



Assortimento terrazze

Indice

Doghe per terrazze in legno

Doghe per terrazze Accoya non trattate	pagina 3
Doghe per terrazze Accoya pre-ingrigite	pagina 4
Doghe per terrazze Accoya Color Grey	pagina 5
Doghe per terrazze Accoya non trattate, sgrossate	pagina 6
Accoya grezzo	pagina 7
Doghe per terrazze Abodo Vulcan spazzolate	pagina 8
Doghe per terrazze Herka Sipo	pagina 9
Doghe per terrazze Herka larice locale	pagina 10
Doghe per terrazze Herka Douglasia europeo	pagina 11

Doghe per terrazze in WPC

Doghe per terrazze Silvadec IPE spazzolate Atmosphere	pagina 12
Doghe per terrazze Silvadec Marrone Rio spazzolate Atmosphere	pagina 13
Doghe per terrazze Marrone Sao Paulo spazzolate Atmosphere	pagina 14
Doghe per terrazze Silvadec Grigio Cayenne spazzolate Atmosphere	pagina 15
Doghe per terrazze Silvadec Marrone esotico strutturate Elegance	pagina 16

Caratteristiche

Doghe per terrazze	pagina 17
--------------------	-----------

Sottostrutture

Sottostrutture in legno	pagina 19
Sottostruttura modulare in alluminio	pagina 20

Accessori

Accessori di montaggio generali	pagina 21
Accessori per la cura e la pulizia delle superfici	pagina 21


Lavapavimenti

Rotowash	pagina 22
----------	-----------

Nota: nelle tabelle seguenti, gli articoli disponibili a magazzino sono contrassegnati in blu.



Prezzi e disponibilità sono consultabili nel nostro shop online:
www.herzog-elmiger.ch oppure
www.spa-aarau.ch




Doghe per terrazze in legno

Doghe per terrazze Accoya non trattate

Esecuzione: le doghe per terrazze Accoya sono realizzate in pino radiata e sono composte per il 70% da legno certificato FSC. Grazie al processo di acetilazione raggiungono la classe di durabilità 1 e sono resistenti agli attacchi di funghi e insetti. Non marciscono e presentano una tendenza al ritiro e al rigonfiamento molto ridotta. Grazie alla superficie liscia e priva di schegge sono particolarmente adatte per camminare a piedi nudi e offrono allo stesso tempo una soluzione sostenibile per gli ambienti esterni.

Garanzia: 50 anni di garanzia in caso di impiego fuori terra, 25 anni di garanzia in caso di impiego a contatto con il suolo.



Accoya non trattato

Esecuzione	Formato	Spessore
Piallato liscio, levigato (retro cieco, piallato a spessore)	2'400 mm x 145 mm	25 mm
	3'000 mm x 145 mm	25 mm
	3'600 mm x 145 mm	25 mm
	4'200 mm x 145 mm	25 mm
	4'800 mm x 145 mm	25 mm



Altre lunghezze su richiesta

Esecuzione	Formato	Spessore
Piallato liscio, levigato (retro cieco, piallato a spessore) Scanalatura laterale	2'400 mm x 145 mm	25 mm
	3'000 mm x 145 mm	25 mm
	3'600 mm x 145 mm	25 mm
	4'200 mm x 145 mm	25 mm
	4'800 mm x 145 mm	25 mm

Altre lunghezze su richiesta

Doghe per terrazze Accoya pre-ingrigite

Esecuzione: la base è costituita da doghe per terrazze Accoya, ma pre-ingrigite. Le doghe sono prelevigate (grana 60) e sottoposte a trattamento su tutti i lati con olio per legno n. 6 e su tre lati con olio incolore. L'olio colorante utilizzato garantisce un invecchiamento naturale armonioso, riducendo le differenze visibili. Il pre-ingrigimento contribuisce a compensare le variazioni cromatiche più evidenti e ad ottenere un aspetto uniforme e omogeneo.

Garanzia: 50 anni di garanzia in caso di impiego fuori terra, 25 anni di garanzia in caso di impiego a contatto con il suolo.



Accoya pre-ingrigito

Esecuzione	Formato	Spessore
Piallato liscio, levigato (retro cieco, piallato a spessore) Scanalatura laterale	3'600 mm x 145 mm	25 mm
	4'200 mm x 145 mm	25 mm
	4'800 mm x 145 mm	25 mm

Altre lunghezze su richiesta



Olio protettivo n. 6 per doghe per terrazze Accoya pre-ingrigite

Articolo	Contenitore
Olio per legno n. 6 grigio	2,5 litri

Doghe per terrazze Accoya Color Grey

- Esecuzione:** Accoya Color Grey coniuga una superficie bella e colorata, lunga durata e sostenibilità sorprendente. Il legno tinto in massa garantisce allo stesso tempo un autentico effetto invecchiato, una superficie naturalmente bella e un piacere quotidiano destinato a durare per molti anni.
- Garanzia:** 50 di garanzia in caso di impiego fuori terra, 25 anni di garanzia in caso di impiego a contatto con il suolo.



Accoya Color Grey

Esecuzione	Formato	Spessore
Tinto in tutto lo spessore, piallato liscio (bordi arrotondati su 4 lati) Scanalatura laterale	2'400 mm x 145 mm	25 mm
	3'000 mm x 145 mm	25 mm
	3'600 mm x 145 mm	25 mm
	4'200 mm x 145 mm	25 mm
	4'800 mm x 145 mm	25 mm



Esecuzione	Formato	Spessore
Tinto in tutto lo spessore, piallato liscio (bordi arrotondati su 4 lati)	2'400 mm x 145 mm	25 mm
	3'000 mm x 145 mm	25 mm
	3'600 mm x 145 mm	25 mm
	4'200 mm x 145 mm	25 mm
	4'800 mm x 145 mm	25 mm

Doghe per terrazze Accoya non trattate, sgrossate

- Esecuzione:** la base è costituita da doghe per terrazze Accoya, sgrossate. La sgrossatura della superficie conferisce alle doghe e un aspetto estremamente autentico e naturale, mantenendo allo stesso tempo completamente inalterate le caratteristiche tipiche del legno Accoya, come l'elevata durabilità, la stabilità dimensionale e l'idoneità per applicazioni esterne.
- Garanzia:** 50 anni di garanzia in caso di impiego fuori terra, 25 anni di garanzia in caso di impiego a contatto con il suolo.



Accoya non trattato, sgrossato

Esecuzione	Formato	Spessore
Lato a vista sgrossato (retro cieco, leggermente piallato)	3'600 mm x 145 mm	22 mm
	4'200 mm x 145 mm	22 mm
	4'800 mm x 145 mm	22 mm

Altre lunghezze su richiesta



Accoya grezzo

Esecuzione: Accoya grezzo 70% FSC, segato
Qualità: A1



Accoya grezzo

Esecuzione	Formato	Spessore
Accoya grezzo	2'400 mm x 150 mm	32 mm
	3'000 mm x 150 mm	32 mm
	3'600 mm x 150 mm	32 mm
	3'900 mm x 125 mm	32 mm
	4'200 mm x 125 mm	32 mm
	4'200 mm x 150 mm	32 mm
	4'800 mm x 125 mm	32 mm
	4'800 mm x 150 mm	32 mm
	5'400 mm x 150 mm*	32 mm
	3'900 mm x 125 mm	38 mm
	4'800 mm x 125 mm	38 mm
	4'800 mm x 200 mm	50 mm
	3'600 mm x 150 mm	50 mm
	4'200 mm x 150 mm	50 mm
	4'800 mm x 150 mm	50 mm
	4'200 mm x 150 mm	75 mm
	4'800 mm x 150 mm	75 mm




Esecuzione	Formato	Spessore
Accoya grezzo Color Grey	4'800 mm x 150 mm	25 mm
	2'400 mm x 150 mm	32 mm
	3'000 mm x 150 mm	32 mm
	3'600 mm x 150 mm	32 mm
	4'200 mm x 150 mm	32 mm

* Lunghezze speciali su richiesta

Doghe per terrazze Abodo Vulcan spazzolate

Esecuzione: le doghe per terrazze Abodo Vulcan™ sono realizzate per il 70% in pino radiata certificato FSC. Il trattamento termico senza additivi chimici migliora la stabilità dimensionale e il comportamento di rigonfiamento e ritiro, conferendo al contempo una colorazione marrone calda e uniforme. Il lato a vista è spazzolato, risultato dell'asportazione del legno più tenero. Questa finitura conferisce alla doga una superficie robusta, naturale e meno soggetta ai graffi. Le doghe per terrazze sono classificate nella classe di durabilità 1, hanno un indice di rigonfiamento di 3-4 e una durezza Brinell di 24 HB.

Garanzia: 15 anni di garanzia contro attacchi di insetti e marcescenza.



Abodo Vulcan

Esecuzione	Formato	Spessore
Spazzolato / liscio (bordi arrotondati su 4 lati) Scanalatura laterale	3'600 mm x 142 mm	27 mm
	4'200 mm x 142 mm	27 mm
	4'800 mm x 142 mm	27 mm



Esecuzione	Formato	Spessore
Spazzolato / liscio (bordi arrotondati su 4 lati)	4'800 mm x 142 mm	27 mm

Doghe per terrazze Herka Sipo

Esecuzione: le doghe per terrazze Sipo sono realizzate in legno certificato FSC al 100% e sono prive di schegge. Hanno una piallatura liscia su quattro lati e i bordi longitudinali sono leggermente arrotondati, in modo da creare un aspetto armonioso e una piacevole sensazione al tatto. Sipo è classificato nella classe di durabilità 2 ed è adatto per decking in ambienti esterni destinati a durare a lungo.



Herka Sipo

Esecuzione	Formato	Spessore
Liscio, piallato su 4 lati Bordi arrotondati 3 mm	da 1'850 mm x 115 mm a 5'450 mm x 115 mm	25 mm

L'assortimento delle lunghezze varia a seconda della disponibilità sul mercato.



Doghe per terrazze Herka larice locale

Esecuzione: il larice locale utilizzato nelle doghe per terrazze è una conifera economica e resinosa proveniente dalla regione D/A/CH. Le doghe sono piallate su quattro lati, di classe A/B e prevalentemente tagliate a rigatino/semi-rigatino, lavorazione che contribuisce a conferire loro un aspetto uniforme e una maggiore stabilità dimensionale. Il larice presenta una struttura naturale caratteristica e negli ambienti esterni sviluppa con il tempo un ingrigimento uniforme. Le doghe per terrazze sono classificate nella classe di durabilità 3-4 e sono considerate moderatamente durabili.



Herka larice locale


Esecuzione	Formato	Spessore
Piallato liscio, rigatino/semi-rigatino (4 bordi smussati 3 mm)	4'000 mm x 115 mm 5'000 mm x 115 mm	24 mm 24 mm



Doghe per terrazze in WPC

Doghe per terrazze Herka Douglasia europeo

Esecuzione: le doghe per terrazze in Douglasia europeo sono ottime per decking economici di fascia di prezzo bassa della regione D/A/CH. Hanno una piallatura liscia su quattro lati, i bordi longitudinali leggermente arrotondati e una finitura rustica con nodi. La Douglasia si distingue per le venature marcate e una buona resistenza e negli ambienti esterni sviluppa con il tempo un ingrigimento uniforme. Le doghe per terrazze sono classificate nella classe di durabilità 3-4 e sono considerate moderatamente durabili.




Herka Douglasia europeo

Esecuzione	Formato	Spessore
Piallato liscio (bordi longitudinali arrotondati ca. 5 mm)	4'000 mm x 145 mm	25 mm




Doghe per terrazze Silvadec Ipé spazzolate Atmosphere

Esecuzione: nelle doghe per terrazze Ipé Atmosphere si riflette l'intera palette di colori dei decking in legno Ipé: una vera alternativa al legno delle foreste tropicali. I colori di queste doghe in legno composito Silvadec® rimangono stabili nel corso degli anni senza particolare trattamento. La vostra terrazza non ingrisce. Classe di durabilità: 1 (molto durabile)




Sivadec Ipé spazzolato, Atmosphere

Esecuzione	Formato	Spessore
Spazzolato coestruso, scanalatura laterale	4'000 mm x 138 mm	23 mm




Nella produzione, le sfumature sulle doghe vengono realizzate in modo continuo. Le doghe vengono consegnate in pallet già miste, risparmiandovi la fatica di dover scegliere un unico colore.



Doghe per terrazze Silvadec Marrone Rio spazzolate Atmosphere

Esecuzione: le doghe spazzolate «Atmosphere» sono impermeabili e facili e rapide da pulire. Le doghe per terrazze in materiale composito coestruso mantengono il loro colore intenso e unico nel corso delle stagioni, senza effetti di scurimento temporanei.
Classe di durabilità: 1 (molto durabile)



Silvadec Marrone Rio spazzolato Atmosphere


Esecuzione	Formato	Spessore
Spazzolato coestruso, scanalatura laterale	4'000 mm x 138 mm	23 mm
	5'000 mm x 138 mm	23 mm
	6'000 mm x 138 mm	23 mm



Esecuzione	Formato	Spessore
Spazzolato coestruso, scanalatura laterale	4'000 mm x 180 mm	23 mm

Doghe per terrazze Silvadec Marrone Sao Paulo spazzolate Atmosphere

Esecuzione: le doghe spazzolate «Atmosphere» sono impermeabili e facili e rapide da pulire. Le doghe per terrazze in materiale composito coestruso mantengono il loro colore intenso e unico nel corso delle stagioni, senza effetti di scurimento temporanei.
Classe di durabilità: 1 (molto durabile)



Marrone Sao Paulo spazzolate Atmosphere

Esecuzione	Formato	Spessore
Spazzolato coestruso, scanalatura laterale	4'000 mm x 138 mm	23 mm
	5'000 mm x 138 mm	23 mm
	6'000 mm x 138 mm	23 mm



Esecuzione	Formato	Spessore
Spazzolato coestruso, scanalatura laterale	4'000 mm x 180 mm	23 mm

Doghe per terrazze Silvadec Grigio Cayenne spazzolate Atmosphere

Esecuzione: le doghe spazzolate «Atmosphere» sono impermeabili e facili e rapide da pulire. Le doghe per terrazze in materiale composito coestruso mantengono il loro colore intenso e unico nel corso delle stagioni, senza effetti di scurimento temporanei.
Classe di durabilità: 1 (molto durabile)



Silvadec Grigio Cayenne
spazzolate Atmosphere


Esecuzione	Formato	Spessore
Spazzolato coestruso, scanalatura laterale	4'000 mm x 138 mm	23 mm
	5'000 mm x 138 mm	23 mm
	6'000 mm x 138 mm	23 mm



Esecuzione	Formato	Spessore
Spazzolato coestruso, scanalatura laterale	4'000 mm x 180 mm	23 mm

Doghe per terrazze Silvadec Marrone esotico strutturate Elegance

Esecuzione: le doghe per terrazze «Elegance» sono doghe in WPC massicce. Sono doghe monocolori, tinte in massa, che rispettano gli stessi standard di qualità di tutte le doghe Silvadec: nessun ingrigimento, imputrescibilità e resistenza ai raggi UV. La strutturazione della superficie, che ricorda le venature del legno, conferisce a queste doghe un aspetto naturale assolutamente trendy.
Classe di durabilità: 1 (molto durabile)



Silvadec Marrone esotico
strutturate Elegance

Esecuzione	Formato	Spessore
Strutturato monoestruso, scanalatura laterale	4'000 mm x 138 mm	23 mm
	5'000 mm x 138 mm	23 mm



Esecuzione	Formato	Spessore
Strutturato monoestruso, scanalatura laterale	4'000 mm x 180 mm	23 mm

Caratteristiche

Doghe per terrazze

Tipo di legno	Durabilità: 1 = molto durabile EN 350	Durezza Brinell Brinell N/mm ² EN 1534	Tendenza al rigonfiamento % direzione tangenziale
Accoya	1	24	1-2
Abodo Vulcan	1	17	3-4
Abodo Elements	1	17	5-6
IPE	1	53	6
Teak	1	34	3-4
Kebony	1	41	5
Frassino termotrattato	1-2	30	5
Quercia	1-2	33	4-6
Silvadek WPC	1	33	na
Sipo	2	21	3
Pino termotrattato	2	16	4
Larice	3-4	19	4-6
Douglasia	3-4	17	4-5



Silvadek Ipé spazzolato,
Atmosphere

Sottostrutture

Accoya

Esecuzione	Formato	Spessore
Piallato liscio, bordi smussati	3'600 mm x 70 mm	45 mm
	4'200 mm x 70 mm	45 mm
	4'800 mm x 70 mm	45 mm



Accoya
70% FSC Mix

Abodo Element

Esecuzione	Formato	Spessore
Piallato liscio, trattamento in autoclave bordi arrotondati	4'800 mm x 70 mm	45 mm



Abodo Element
70% FSC Mix

Herka Douglasia locale

Esecuzione	Formato	Spessore
Piallato liscio Bordi arrotondati	4'000 mm x 70 mm	45 mm



Herka Douglasia
locale

Sottostruttura modulare in alluminio

Articolo	Osservazione
Profilo modulare in alluminio Evo, dimensioni 40 x 60 x 4'000 mm	
Profilo modulare in alluminio Evo Slim, dimensioni 20 x 60 x 4'000 mm	
Sistema per terrazze clip T-Stick A2 (analogo a GECKO) per fissaggio a scomparsa (125 pz/conf.)	Per sottostruttura in legno e in alluminio
Sistema per terrazze clip Twin per profilo modulare in allum. Evo per fissaggio a scomparsa (200 pz/conf.)	Adatto per sottostruttura in alluminio
Starter-Clip per terrazze in plastica, incl. viti (10 pz/conf.)	Adatto per sottostruttura in alluminio
Vite autoforante per profili A4 5,5/46 mm per SS in allum. per doghe di spessore 21-25 mm (200 pz/conf.)	Adatto per sottostruttura in alluminio
Viti autoforanti doppie TX 20 5x35 mm conf. da 100 pz	Adatte per sottostruttura in alluminio
Connettore angolare per profilo modulare Evo, incl. 4 viti (40 x 25 x 40 mm, 10 pz/conf.)	
Connettore per profilo modulare in alluminio Evo, incl. 4 viti autoforanti per ogni connettore	
Connettore per profilo modulare in alluminio per SS Slim, incl. 4 viti autoforanti per ogni connettore	
Piede regolabile PRO S altezza installazione max. 30-53 mm capacità di carico = 8,0 kN (10 pz/conf.)	Per sottostruttura in legno e in alluminio
Piede regolabile PRO M altezza installazione max. 53-82 mm capacità di carico = 8,0 kN (10 pz/conf.)	Per sottostruttura in legno e in alluminio
Piede regolabile PRO XL altezza installazione max. 74-168 mm capacità di carico = 8,0 kN (10 pz/conf.)	Per sottostruttura in legno e in alluminio
Anello di estensione + 100 mm adatto a piede regolabile PRO S + M (10 pz/conf.)	Per sottostruttura in legno e in alluminio
Anello di estensione + 40 mm adatto a piede regolabile PRO S + M (10 pz/conf.)	Per sottostruttura in legno e in alluminio
Adattatore Click 60 per profilo in alluminio con sistema a scatto (10 pz/conf.)	Adatto per sottostruttura in alluminio
Adattatore L per profilo in alluminio o in legno (10 pz/conf.)	Per sottostruttura in legno e in alluminio
Sughero di protezione del tetto, base in materiale naturale per piedi regolabili, privo di IPA (10 pz/conf.)	Per sottostruttura in legno e in alluminio
Sottofondo geotessile (10 x 1,6 m), in polipropilene 50 g/m ²	Per sottostruttura in legno e in alluminio



Profilo modulare
in alluminio Evo



Profilo modulare
in alluminio Evo Slim



T-Stick A2



Supporto modulare Twin
per profilo modulare
in alluminio Evo



Starter-Clip in plastica,
incl. viti



Connettore angolare Herka
per profilo modulare EVO



Piede regolabile PRO S



Anello di estensione
40 mm



Adattatore Click 60 per
profilo in alluminio



Adattatore L per profilo
in alluminio o in legno



Sughero di protezione
del tetto



Sottofondo geotessile

Accessori

Accessori di montaggio generali

Articolo	Osservazione
Clip Hardwood 7 mm, incl. viti (185 pz/conf.) (lunghezza vite 45 mm)	
Distanziale Terrasys 7 mm (100 pz/conf.)	
Basi di appoggio Terrasys 3 x 85 x 55 mm (60 pz/conf.)	
Basi di appoggio Terrasys 8 x 85 x 55 mm (24 pz/conf.)	
Basi di appoggio Terrasys 20 x 85 x 55 mm (12 pz/conf.)	
Viti rinforzate PROFIX Inox A4 5/60mm acciaio inossidabile A4 (1.4401) (200 pz/conf.)	
Clip Silvadec, incl. viti in acciaio inossidabile 3,5 x 35 mm 30 pz/conf. ca 18 pz/m ²	Adatta per sottostruttura in legno
Clip di inizio/fine Silvadec, incl. viti 10 pz/conf.	Adatta per sottostruttura in legno



Clip Hardwood 5/7 mm



Distanziale Terrasys 7 mm



Basi di appoggio Terrasys



Clip Silvadec, incl. viti in acciaio inossidabile



Clip di inizio/fine Silvadec, incl. viti in inox

Accessori per la cura e la pulizia delle superfici

Articolo
Spazzolone per pavimenti Saicos 220 mm 0950
Prolunga telescopica 200 mm per spazzolone per pavimenti 193120
Spazzola in filo d'acciaio piatta incl. supporto brevettato
Manico per spazzola
Detergente per terrazze Saicos (concentrato) 8160 (1 l) – resa ca. 30-40 m ²
Ravvivante per legno Saicos (concentrato) 8130 (1 l) 1 l è sufficiente per 25 m ²
Detergente Saicos per doghe in WPC
Olio speciale per legno Saicos incolore 0110 (2,5 l)
Olio speciale per legno Saicos Bangkirai 0113 (2,5 l)
Olio speciale per legno Saicos larice 0112 (2,5 l)
Olio speciale per legno Saicos teak 0118 (2,5 l)
Primer legno per esterni Woca (2,5 l) – resa ca. 15-20 m ²
Olio per esterni detergente Woca (2,5 l) – resa ca. 5-15 m ²
Olio per esterni neutro Woca (2,5 l)
Olio per esterni grigio Woca (2,5 l) – resa ca. 20-25 m ²
Olio per esterni noce Woca (2,5 l) – resa ca. 20-25 m ²
Olio per esterni teak Woca (2,5 l) – resa ca. 20-25 m ²

Lavapavimenti

Rotowash

Ogni pavimentazione richiede una cura regolare e intensa per rimanere bella a lungo. Sfruttate questa opportunità e dopo la posa di un pavimento offrite ai vostri clienti un servizio di cura e pulizia professionale. Noi vi supportiamo offrendovi lo strumento professionale adatto.

- Massima igiene del pavimento grazie alle due spazzole cilindriche controrotanti per tutti i pavimenti in legno e WPC.
- Utilizzabile in ambienti interni ed esterni grazie alle spazzole intercambiabili.
- Risultati di pulizia di qualità superiore, con un consumo di acqua e prodotti chimici inferiore fino al 0% rispetto ai metodi e alle macchine di pulizia tradizionali.

Noleggjo

Da noi potete noleggiare la lavapavimenti Rotowash R30A incl. lo spruzzatore Birchmeier.

Dati relativi a Rotowash R30A

Denominazione	Dati tecnici
Motore	550 watt
Velocità spazzole	650 giri/min
Larghezza di lavoro	300 mm
Capacità acqua pulita	1,5 l
Capacità acqua sporca	2,0 l
Distribuzione del liquido	per gravità
Pressione spazzole	fino a 325 g/cm ²
Peso	22,5 kg
Lunghezza	366 mm
Larghezza	403 mm
Altezza (senza manico)	205 mm
Potenza di pulizia teorica pavimenti duri	fino a 430 m ²





**Nel nostro shop online
troverete tutto quello di cui avete
bisogno per la vostra terrazza.**

**Venite a trovarci e fatevi consigliare da un esperto
nei nostri showroom.**

Herzog-Elmiger AG

Rainacherstrasse 47
6012 Obernau

Telefono 041 317 50 50
mail@herzog-elmiger.ch
herzog-elmiger.ch

SPA Sperrholz-Platten AG

Neumattstrasse 6
5000 Aarau

Telefono 062 822 33 02
mail@spa-aarau.ch
spa-aarau.ch